







Servizi energetici presenti

-  Climatizzazione invernale
-  Climatizzazione estiva

-  Ventilazione meccanica
-  Prod. acqua calda sanitaria

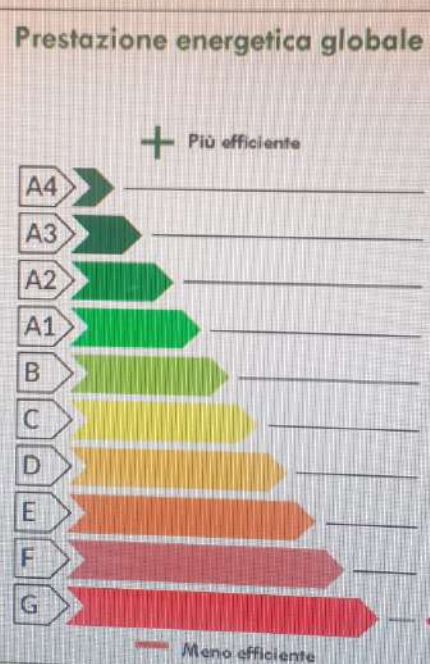
-  Illuminazione
-  Trasporto di persone o cose

PRESTAZIONE ENERGETICA GLOBALE E DEL FABBRICATO

La sezione riporta l'indice di prestazione energetica globale non rinnovabile in funzione del fabbricato e dei servizi energetici presenti nonché la prestazione energetica del fabbricato, al netto del rendimento degli impianti presenti.

Prestazione energetica del fabbricato

INVERNO	ESTATE
	
	




EDIFICIO A ENERGIA QUASI ZERO

CLASSE ENERGETICA G

EP_{gl, nren} 292.91 kWh/m²anno

Riferimenti

Gli immobili simili avrebbero in media la seguente classificazione:

Se nuovi:  C (78,52)

Se esistenti: 